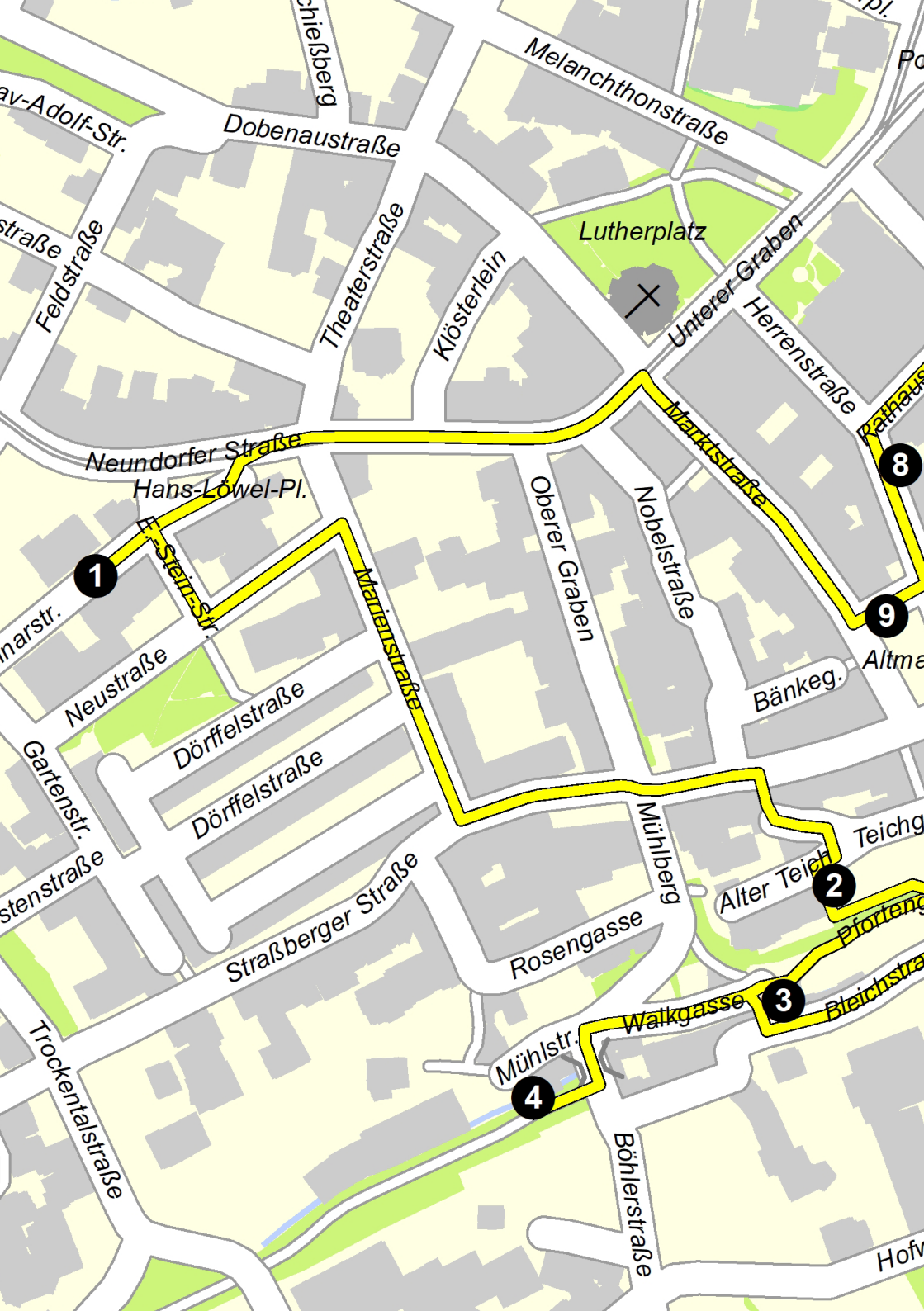


Energielehrpfad durch die Plauener Innenstadt

Stadtplan und Stationen





1

8

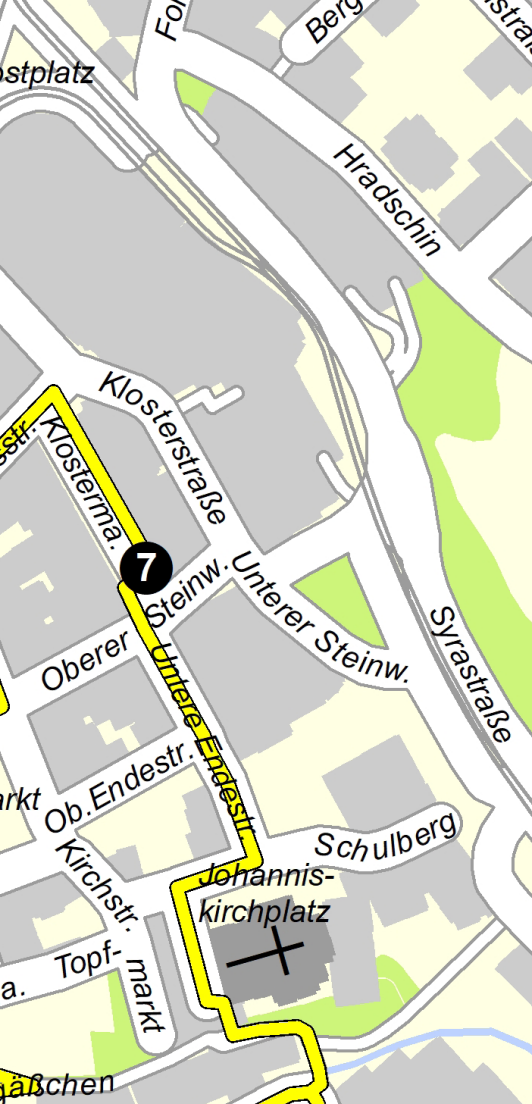
9

2

3

4

av-Adolf-Str.
straße
Feldstraße
Dobenastraße
Theaterstraße
Melanchthonstraße
Lutherplatz
Unterer Graben
Herrenstraße
Klosterlein
Neundorfer Straße
Hans-Löwel-Pl.
Steinstr.
Märkerstraße
Marktstraße
Oberer Graben
Nobelstraße
Bänkeg.
Altma
Neustraße
Dörrfelstraße
Dörrfelstraße
Straßberger Straße
Münhberg
Alter Teich
Teichg
Rosengasse
Mühstr.
Walkgasse
Bleichstraße
Pforteng
Trockentalstraße
Böhlerstraße
Hofv




Allgemein

Länge: ca. 3,5 km

Dauer: ca. 1-1,5 h

Stationen

- 1 Erich-Ohser-Grundschule
Seminarstraße 13, 08523 Plauen
- 2 Aussichtspunkt Mazhaus 
Alter Teich 7-9, 08527 Plauen
- 3 Walkmühle
Walkgasse 10, 08527 Plauen
- 4 Obere Stadtmühle
Mühlstraße 1, 08527 Plauen
- 5 Kita Sonnenblume
Färberstraße 2, 08523 Plauen
- 6 Stadtbad
Hofer Straße 2, 08527 Plauen
- 7 Ladestation
Klostermarkt 2, 08523 Plauen
- 8 Trafostation am Rathaus
Herrenstraße 14, 08523 Plauen
- 9 Altmarkt
Altmarkt 1, 08523 Plauen



Teste dein Wissen auf dem Energielehrpfad!

Im Jahr 2021 entwickelten die Schülerinnen und Schüler der Klasse 3b der Erich-Ohser-Grundschule diesen Energielehrpfad durch Plauen. Sie haben für jede Station eine Infotafel mit spannenden Fakten und Fragen erarbeitet. Nun kannst Du Dein Wissen testen und insgesamt 9 Stationen ablaufen, Dich informieren und die richtigen Antworten herausfinden. An jeder Station kannst Du einen Buchstaben sammeln, um am Ende das Lösungswort herauszufinden.

Viel Spaß dabei!

Hier kannst Du alle Buchstaben aufschreiben, die Du an den Stationen gesammelt hast:

Um das Lösungswort herauszufinden, müssen Deine gesammelten Buchstaben jetzt in die richtige Reihenfolge gebracht werden. In jedes Feld kommt ein Buchstabe!

1	2	3	4	5	6	7	8
<input type="text"/>	<input type="text"/>	<input type="text"/>	<input type="text"/>	<input type="text"/>	<input type="text"/>	<input type="text"/>	<input type="text"/>

! **Tipp:** Das Lösungswort ist der Name eines bekannten Plauerer Künstlers, dessen Zeichnungen Du auch auf den Schildern an den Stationen sehen konntest...

Der Lehrpfad wurde errichtet mit freundlicher Unterstützung von:

